Rysy, spękania, odspojeina betonu na ławie fundamentowej w osi B do 50mm

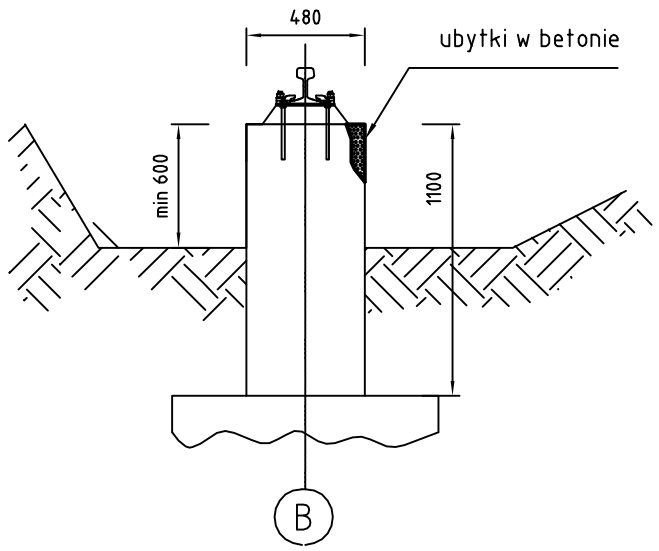

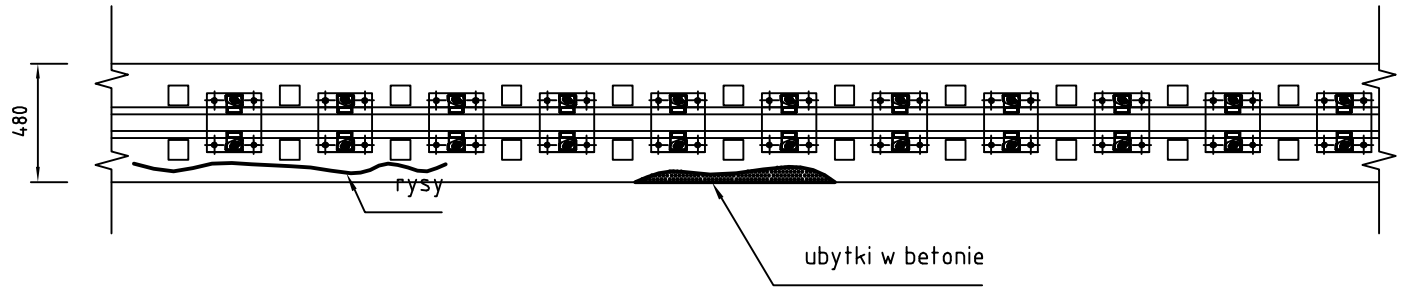

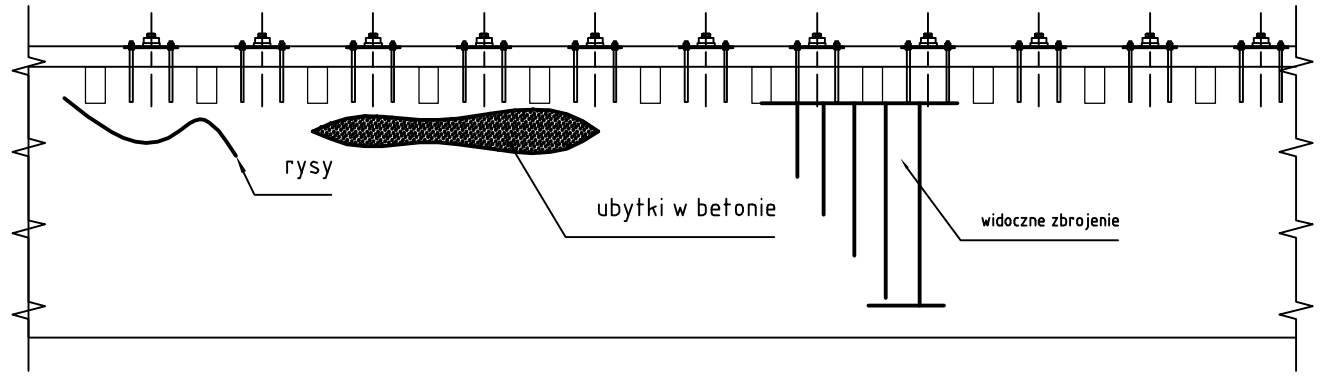

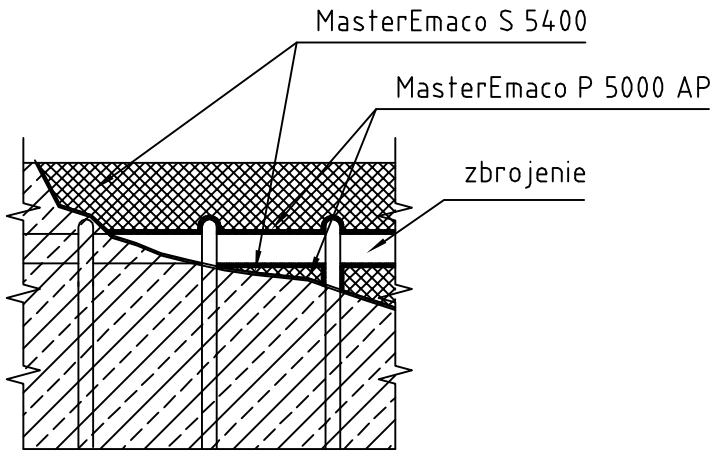

Kolejność wykonywania robót remontowych roboty wykonywać w odcinkach 12–24

1. Oczyszczenie sprężonym powietrzem, miotełką , odkurzaczem powierzchni łąwy
2. Obłożenie powierzchni belek mokrymi szmatami które wykażą dokładnie lokalizację i ilość rys i pęknięć. Dodatkowo przy odspojeniach betonu, rysach zbić "głuchy tynk".
3. Czyszczenie miejsc szczotkami stalowymi [na wiertarkach, ręcznie] w których występują ubytki [do litego betonu]
4. Czyszczenie betonu i stali w miejscach gdzie widoczne jest zbrojenie belek szczotkami stalowymi [na wiertarkach, ręcznie do połysku zbrojenia]
5. Wykonac iniekcje rys za pomoca preparatu MasterInject 1380
6. Zagruntowanie oczyszczonego zbrojenia i wykonanie powierzchni szczepnej MasterEmaco P 5000 AP
7. Uzupełnienie ubytków uprzednio oczyszczonych gotowa zaprawą MasterEmaco S 5400
8. Montaż szyny

Uwaga – naprawy ławy należy dokonać min 500 pod powierzchni ławy. UW
Uwaga – zaproponowano do naprawy torowiska wykorzysta system mieszanek do napraw elementów żelbetowych MasterEmaco. Dopuszcza się inny system napraw betonu o właściwościach porównywalnych z zaznaczeniem ze mieszanki maja zawierać odporny na siarczany cement wg klasy HSR na podstawie normy PN–B–19707:2013

Data	Treść zmiany	Data i podpis	Data	Treść zmiany	Data i podpis
Zastępuje rysunek nr			Zastąpiony przez rysunek nr		

	Data	Nazwisko	Podpis	Podziałka
Projektował:	03.2017	A. Arczyński		1:100
Konstruował:	03.2017	E.Kazimierczak		
Sprawdził:	03.2017	A. Arczyński		

FORTECH *Spółka Cywilna*
G. Ceglarz, M. Kabata, R. Żbik
Żytniów 31, 46-325 Rudniki

Nr rys. zł – 001 | Nr ark.1/1 | Nr arch.

Inwestor: Miejska Energetyka Cieplna Sp. z o.o.
ul. Kołłątaja 3, 78–100 Kołobrzeg

Temat: Opinia o stanie technicznym torowiska pod suwnice bramowe na terenie ciepłowni .

Nazwa rys. Remont ław fundamentowych [drobne spękania i ubytki do 50mm]